

1. ΓΕΝΙΚΕΣ ΑΡΧΕΣ – ΑΝΘΡΩΠΟΜΕΤΡΙΚΑ ΣΤΟΙΧΕΙΑ

1. Γενικά

1.1. Αυτόνομη Διακίνηση και Διαβίωση

Άτομα με αναπηρία είναι τα άτομα που έχουν μόνιμες ή προσωρινές βλάβες, ανικανότητες, αδυναμίες, αναπηρίες ή συνδυασμό των παραπάνω ,που προέρχονται από φυσική, ψυχική ή νοητική ανεπάρκεια.

Εμποδιζόμενα άτομα είναι τα άτομα με ειδικές ανάγκες , καθώς και τα άτομα με μειωμένες ικανότητες δηλαδή τα άτομα της τρίτης και τέταρτης ηλικίας, οι έγκυες, τα προεφηβικά άτομα, τα άτομα με ασυνήθεις σωματικές διαστάσεις, οι εθισμένοι σε βλαβερές ουσίες, όσοι χρησιμοποιούν ή οδηγούν οιοδήποτε τύπου αμαξίδιο, όσοι μεταφέρουν βάρη κλπ.

Με την αυτόνομη διακίνηση και διαβίωσή τους τα άτομα με ειδικές ανάγκες και γενικότερα τα εμποδιζόμενα άτομα αποπεριθωριοποιούνται, χρησιμοποιούν και αναπτύσσουν τα ταλέντα τους συμμετέχοντας ισότιμα σε όλες τις δραστηριότητες της ζωής, μειώνοντας την εξάρτησή τους από κάποιο άλλο άτομο που στη συνέχεια αποδεσμευόμενο γίνεται πιο παραγωγικό.

1.2. Στόχος των Οδηγιών

Οι οδηγίες έχουν στόχο:

Να καταργήσουν τους αρχιτεκτονικούς φραγμούς και οτιδήποτε εμποδίζει την αυτόνομη διακίνηση και διαβίωση των ατόμων με ειδικές ανάγκες –και γενικότερα των εμποδιζόμενων ατόμων– μέσα στα κτίρια ή στους υπαίθριους χώρους (όπως σκαλοπάτια, δάπεδα με απότομες κλίσεις, χώροι πολύ μικρών διαστάσεων κλπ)

Να κάνουν το δομημένο περιβάλλον φιλικό, προσεγγίσιμο και ασφαλές για όλες τις κατηγορίες των χρηστών – με τη χρήση πχ. δαπέδων με ομαλές κλίσεις και χωρίς σκαλοπάτια, μηχανικών μέσων, κατάλληλης σήμανσης, προσιτών και εύκολων στη χρήση μηχανισμών χειρισμού (όπως πλήκτρα στους ανελκυστήρες σε κατάλληλα ύψη προσιτά σε όλους κλπ), άνετων και χωρίς κινδύνους χώρων κλπ – διευκολύνοντας έτσι την αυτόνομη διακίνηση και διαβίωση όλων των χρηστών.

Οι οδηγίες απευθύνονται σε όσους σχεδιάζουν ή αποφασίζουν για τα κτίρια και τους υπαίθριους χώρους. Ορισμένες βοηθούν και στον σχεδιασμό εξοπλισμού και αντικειμένων. Τα κτίρια και οι υπαίθριοι χώροι που είναι προσιτοί και προσπελάσιμοι από τα εμποδιζόμενα γενικά άτομα είναι και για το σύνολο των χρηστών πιο εύχρηστοι, πιο άνετοι, πιο ευχάριστοι και με λιγότερους κινδύνους.

2. Άτομα με αναπηρία

2.1. Ποια είναι τα άτομα με αναπηρία

Άτομα με αναπηρία -όπως αναφέρθηκε παραπάνω- είναι τα άτομα που έχουν μόνιμες ή προσωρινές βλάβες, ανικανότητες, αδυναμίες, αναπηρίες ή συνδυασμό των παραπάνω, που προέρχονται από φυσική, ψυχική ή νοητική ανεπάρκεια.

Άτομα με μόνιμη ανικανότητα είναι οι κινητικοί ανάπηροι, οι τυφλοί και γενικά οι αμβλύοπτες, οι κωφοί, όσοι έχουν δυσκολία στην αντίληψη, την επικοινωνία και την προσαρμογή και οι ασθενείς από αρτηριοσκλήρυνση, επιληψία, ανεπάρκεια νεφρού, ρευματικές παθήσεις, καρδιοπάθειες κλπ.

Άτομα με παροδική ανικανότητα μπορεί να είναι τραυματίες, παροδικά ασθενείς κλπ

2.2. Προβλήματα και δυσκολίες των ατόμων με αναπηρία

Η αυτόνομη διακίνηση και διαβίωση των ατόμων με ειδικές ανάγκες εμποδίζεται από την δυσκολία που έχουν στην κίνηση, στην προσέγγιση, στην αντίληψη, στην επικοινωνία και την προσαρμογή, στην ακοή και στην όραση.

Προσπαθούν να ξεπεράσουν την φυσική τους ανεπάρκεια με βοηθητικά μέσα, όπως μπαστούνια, περπατίστρες, αναπηρικά αμαξίδια κλπ και το επιτυγχάνουν όταν δεν εμποδίζονται από σκαλοπάτια ή δάπεδα με απότομες κλίσεις, από στενούς χώρους κλπ.

Διευκολύνονται με την πρόβλεψη δαπέδων απαλών κλίσεων και χωρίς σκαλοπάτια, μηχανικών μέσων για την κάλυψη υψομετρικών διαφορών, κατάλληλης ευκολονόητης σήμανσης, εύκολων και προσιτών μηχανισμών χειρισμού, άνετων και ακίνδυνων χώρων.

2.2.1. Άτομα με δυσκολία στην κίνηση

Δυσκολία στην κίνηση έχουν τα άτομα με αδύνατα ή παράλυτα μέλη, με δυσκαμψία ή σχετική έλλειψη μέλους ή όλων των μελών του σώματος, οι ηλικιωμένοι, τα άτομα με καρδιοαναπνευστικά προβλήματα, οι προσωρινά τραυματισμένοι κλπ.

Τα άτομα αυτά έχουν αργότερους ρυθμούς στην κίνηση και για να μετακινηθούν χρησιμοποιούν βοηθητικά μέσα (αναπηρικό αμαξίδιο, περπατίστρες, πατερίτσες, μπαστούνια κλπ).

Έτσι μετακινούνται άνετα σε χώρους που έχουν ελάχιστες διαστάσεις όπως τα συνημμένα σχέδια ("Εικόνα 1: Ελάχιστα ελεύθερα πλάτη όδευσης", "Εικόνα 2: Απαιτούμενος χώρος στροφής αμαξιδίου"), έχουν αντιολισθηρά δάπεδα με κλίση ίση ή μικρότερη του 5% χωρίς σκαλοπάτια και παγίδες ("Εικόνα 3: Ελεύθερο ύψος όδευσης – Ανεκτές ανωμαλίες επιπέδου"), που δεν

εγκυμονούν κινδύνους και φέρουν κατάλληλους διπλούς και συνεχείς χειρολισθήρες σε κατάλληλα ύψη και θέσεις (" Εικόνα 8:Χειρολισθήρες").

2.2.2. Άτομα με δυσκολία στην όραση

Αυτά τα άτομα βλέπουν λίγο ή καθόλου. Για την αυτόνομη μετακίνησή τους κάνουν χρήση μπαστουινιού ή ειδικά εκπαιδευμένων σκύλων. Διακινούνται άνετα σε χώρους που έχουν διαστάσεις όπως το συνημμένο σχέδιο ("Διαστάσεις απαιτούμενες για τυφλούς") και επειδή αναγνωρίζουν τον χώρο με τα άκρα και την ακοή διευκολύνονται από κατευθυντήριους οδηγούς στο δάπεδο διαφορετικής υφής και έντονης χρωματικής αντίθεσης από τα υπόλοιπα στοιχεία, ειδικούς χειρολισθήρες με αρχή και τέλος, πινακίδες με το σύστημα BRAILLE σε κατάλληλο ύψος τοποθετημένες, δάπεδα μη ηχοαπορροφητικά για να αναγνωρίζουν τους άλλους από τον βηματισμό τους, ευκρινή ηχητική σήμανση και χώρους που να μην δημιουργούν αντήχηση. Ο θόρυβος είναι η ομίχλη για τους τυφλούς. Επειδή τα άτομα αυτά δεν βλέπουν, οι χώροι στους οποίους κινούνται θα πρέπει να είναι ελεύθεροι εμποδίων και να μην κρύβουν παγίδες, όπως προεξέχοντα στοιχεία σε ύψος μικρότερο των 2.20μ χωρίς προβολική επισήμανση στο δάπεδο -πχ κάδοι απορριμάτων σε κολώνες, χαμηλά οδικά σήματα-, ALLER-RETOUR ή ανοιγόμενες πόρτες, εύθραυστα τζάμια κλπ. Ο φωτισμός των χώρων πρέπει να είναι άπλετος χωρίς έντονες αντιθέσεις, διότι όσοι βλέπουν λίγο θαμπώνονται εύκολα.

2.2.3. Άτομα με δυσκολία στην ακοή

Η διακίνηση των ατόμων αυτών διευκολύνεται με την ύπαρξη έντονης και ευκρινούς σήμανσης. Ο άπλετος φωτισμός των χώρων εξασφαλίζει την καλή επικοινωνία των ατόμων με προβλήματα στην ακοή, δεδομένου ότι τους επιτρέπει να διαβάζουν τα χείλη του ομιλητού ή να επικοινωνούν με την νοηματική γλώσσα (γλώσσα των χειρών).

2.2.4. Άτομα με δυσκολία στην αντίληψη και την επικοινωνία

Στην κατηγορία αυτή ανήκουν τα άτομα:

Με μόνιμα μειωμένη αντίληψη, πχ άτομα με διάφορες ψυχικές ή οργανικές παθήσεις.

Με παροδικά μειωμένη αντίληψη, πχ ηλικιωμένοι, παιδιά, αφηρημένοι, μεθυσμένοι, ναρκομανείς, κουρασμένοι κλπ. Τα άτομα αυτά έχουν περιορισμένη επαφή με το περιβάλλον και τα γύρω αντικείμενα, αδυνατούν να δράσουν αυτόνομα ή και ακόμα να αντιδράσουν στα εμπόδια ή τους κινδύνους. Η απλοποίηση των χώρων διακίνησης, η χρήση σημάνσεων με ενδείξεις με χρωματικές αντιθέσεις, τα έντονα ηχητικά σήματα βελτιώνουν την σχέση των ατόμων αυτών με το περιβάλλον.

3. Παρατηρήσεις – Συστάσεις

3.1. Δυνατότητα Κίνησης - Προσπέλασης

Σημαντικός παράγοντας στην προσπέλαση και χρήση του δομημένου περιβάλλοντος από εμποδιζόμενα άτομα -και κατ' επέκταση από όλους- είναι η ασφάλεια που παρέχεται τόσο από τον σχεδιασμό όσο και από τα χρησιμοποιούμενα υλικά και τον τρόπο κατασκευής. Πιο συγκεκριμένα:

Η κλίση σε σχέση με την απόσταση του διαμορφωμένου δαπέδου, αποτελούν βασική προϋπόθεση για την αυτόνομη διακίνηση των ατόμων με ειδικές ανάγκες και των εμποδιζόμενων ατόμων γενικότερα.

Η ολισθηρότητα του δαπέδου, σε συνάρτηση με την υφή του υλικού όσο και με το ανάγλυφο της επιφάνειάς του, είναι μια άλλη παράμετρος της δυνατότητας κίνησης που πρέπει να εξετάζεται σοβαρά.

Απαραίτητος είναι επίσης **ο σωστός σχεδιασμός των δαπέδων** με αποφυγή των σημείων εκτροπής του αναπηρικού αμαξιδίου, αλλά και των άλλων βοηθημάτων (πατερίτσες, περπατίστρες κλπ), ή της πρόσκρουσής τους σε εμπόδια.

Εξίσου αναγκαία είναι η **αποφυγή αρμών διαμόρφωσης δαπέδου** σε τέτοιο μέγεθος που να δημιουργεί κραδασμούς στην κίνηση των αμαξιδίων ή ανατροπές κατά το βάδισμα.

Η διαστασιολόγηση των σημείων εισόδου - εξόδου είναι αυτή που καθορίζει την ακτίνα αυτόνομης διακίνησης και το μέγεθος δραστηριοποίησης των εμποδιζόμενων ατόμων, χαρακτηρίζοντας προσπελάσιμο ή μη κάποιο χώρο. Επομένως είναι απαραίτητος ο σωστός σχεδιασμός των σημείων εισόδου - εξόδου ώστε αυτά να εξυπηρετούν όλους τους χρήστες του δομημένου περιβάλλοντος.

Προσπελάσιμα -οριζοντίως και κατακόρυφα, σε όλα τα επίπεδα- επιβάλλεται να κατασκευάζονται όλα τα κτίρια που χρησιμοποιούνται από κοινό, όπου ένα εμποδιζόμενο άτομο μπορεί να φθάσει είτε ως επισκέπτης είτε ως εργαζόμενος. Τα κτίρια κατοικίας πρέπει να κατασκευάζονται προσαρμόσιμα ή - προκειμένου για υφιστάμενα - να μετατρέπονται σε προσπελάσιμα από εμποδιζόμενο άτομο, εφόσον αυτό κατοικεί εκεί.

Είσοδοι σχεδόν συνεπίπεδοι με τον περιβάλλοντα χώρο ή σε αντίθετη περίπτωση συνδεδεμένες με αυτόν με κεκλιμένα επίπεδα κλίσης μέχρι 5% και πλάτους τουλάχιστον 1,30μ και σε σύνδεση πάντα με την στάθμη του ανελκυστήρα, θύρες με επάλληλα φύλλα συρόμενα και θύρες με πλάτος τουλάχιστον 90εκ - από κάσα σε κάσα - φέρουσες διαφανή φεγγίτη που διευκολύνει τον έλεγχο της κίνησης πίσω από την θύρα, κατάλληλες χειρολαβές, ανεμοφράκτες και πλατύσκαλα με τουλάχιστον 1,50μ μεταξύ θύρας και απέναντι επιφάνειας, διακόπτες κλήσεως τοποθετημένοι σε ζώνη υψών μεταξύ 90 και 120εκ και ένα τουλάχιστον WC ειδικά διαμορφωμένο για την εξυπηρέτηση των εμποδιζόμενων ατόμων, αποτελούν βασικές

προϋποθέσεις για την προσπελασιμότητα οποιουδήποτε κτιρίου από ένα εμποδιζόμενο άτομο.

3.2. Δυνατότητα Προσέγγισης – Μηχανισμοί Χειρισμού

Η τοποθέτηση των κατάλληλων **μηχανισμών χειρισμού** (χειριστήρια εγκαταστάσεων και εξοπλισμού, κουμπιά κλήσεως, διακόπτες, ρευματοδότες και χειρολαβές) πρέπει να γίνεται σε σημεία και ύψη προσιτά από όλους (βλ. σχέδιο "Ζώνη τοποθέτησης μηχανισμών χειρισμού") και στα ίδια πάντα σταθερά σημεία για όλες τις περιπτώσεις, πχ οι διακόπτες για το φως στα δεξιά των ανοιγμάτων και κοντά στην κάσα της πόρτας, τα κουμπιά κλήσεως των ανελκυστήρων σε ύψος προσιτό στους χρήστες αμαξιδίων, τα κουμπιά των ανελκυστήρων με ανάγλυφη σήμανση για τους τυφλούς.

Τα ερμάρια πρέπει να κατασκευάζονται έτσι ώστε να είναι προσεγγίσιμα και εύχρηστα από τα άτομα με ειδικές ανάγκες (αβαθή ερμάρια, ράφια συρόμενα προς τα έξω, κάτω θυρόφυλλα συρόμενα επάλληλα κλπ, βλ. σχέδιο " Δυνατότητα προσέγγισης καθ' ύψος").

Η προστασία των διαφόρων σημείων που μπορεί να προκαλέσουν τραυματισμό, έγκουμα ή ηλεκτροπληξία των εμποδιζόμενων γενικά ατόμων (σωλήνες ύδρευσης ζεστού νερού, πρίζες, εστίες κουζίνας κλπ) είναι απαραίτητη.

Εξίσου απαραίτητη είναι η **προστασία με κιγκλιδώματα** κατάλληλης μορφής και ύψους των εμποδιζόμενων ατόμων στους εξώστες, τις ανοικτές δεξαμενές και πισίνες καθώς και στις εξόδους χώρων μεγάλων συναθροίσεων κοινού (σχολεία, γυμναστήρια, γήπεδα, αίθουσες θεαμάτων κλπ).

3.3. Δυνατότητα ακοής και όρασης

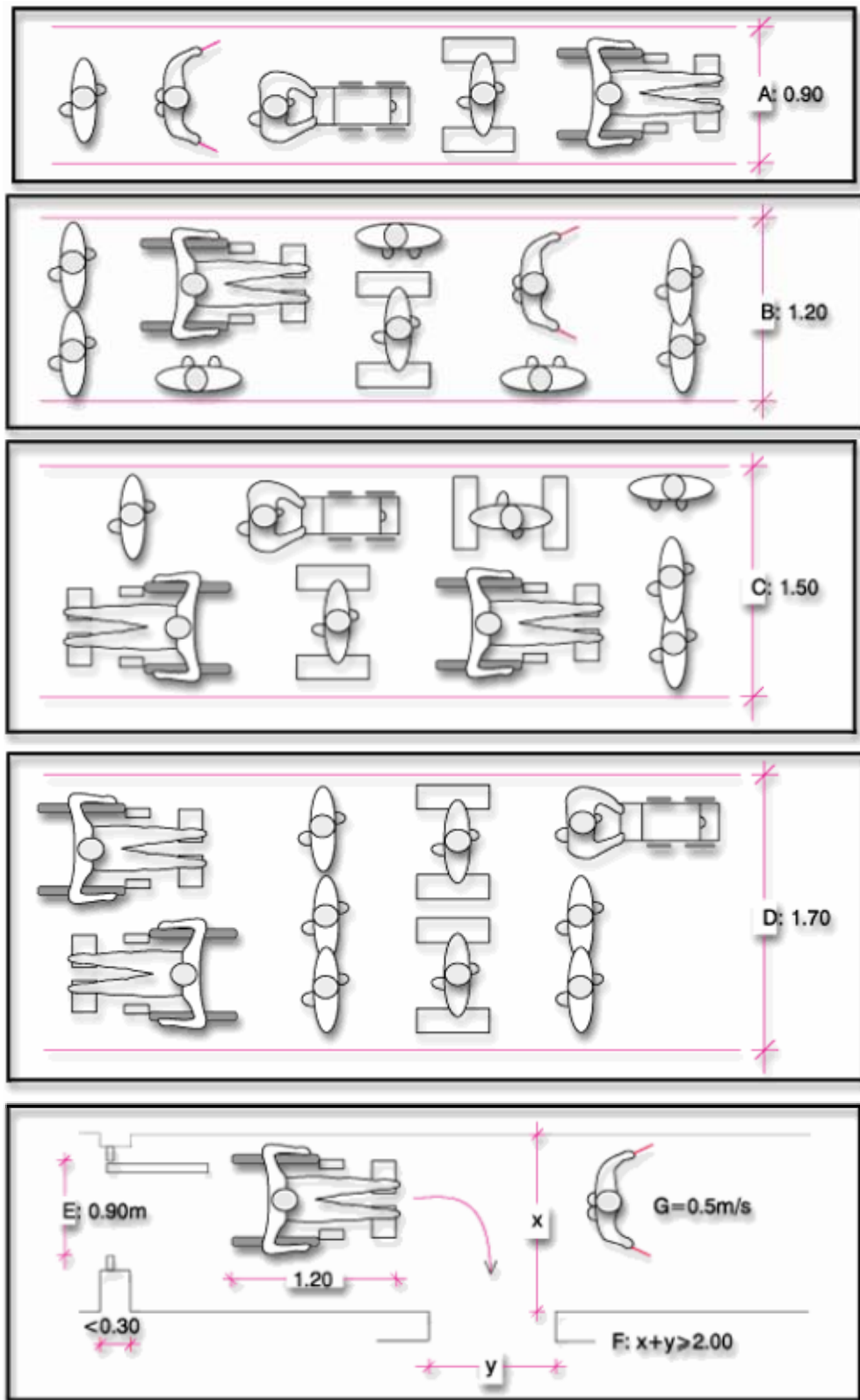
Απαιτείται ηχοπροστασία σε χώρους συγκεντρώσεως κοινού (αίθουσες αναψυχής, θεαμάτων κλπ), γιατί τα άτομα με προβλήματα στην όραση και ιδιαίτερα οι τυφλοί έχουν εξασκηθεί να αντιλαμβάνονται τον χώρο με την ακοή, με αποτέλεσμα να χάνουν την αίσθηση αυτή σε χώρους με οχλαγωγία, θόρυβο και αντήχηση.

Η διαφοροποίηση της ηχητικής των διαφόρων υλικών είναι απαραίτητη για την καθοδήγηση των ατόμων με προβλήματα στην όραση, σε συνδυασμό με την ύπαρξη ηχητικής σήμανσης.

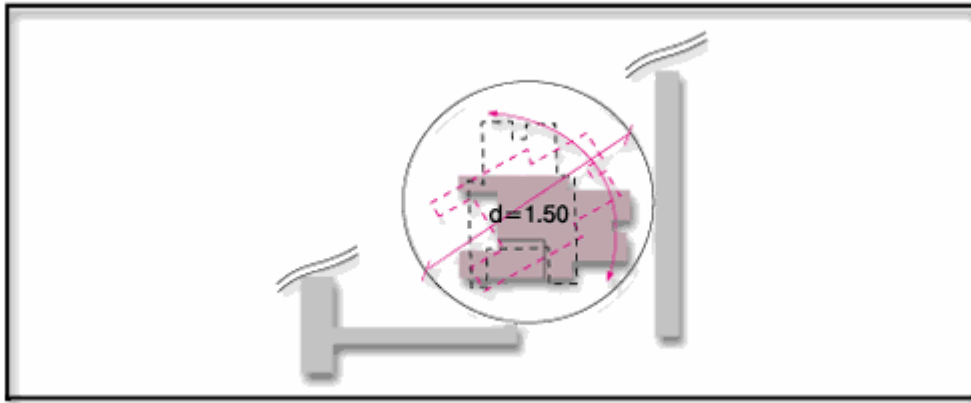
Για την εύκολη και ασφαλή διακίνηση των χρηστών αμαξιδίων πρέπει να εξασφαλίζεται οπτικό πεδίο χωρίς σκοτεινές περιοχές.

Τα χρώματα πρέπει να χρησιμοποιούνται κατά τέτοιο τρόπο ώστε να αποφεύγονται φαινόμενα σύγχυσης λόγω αχρωματοψίας, κυρίως στις περιπτώσεις όπου απαιτείται διευκόλυνση μεγάλου αριθμού διακινουμένων εμποδιζόμενων ατόμων (όπως πχ. σε περιπτώσεις σταθμών τράινων,

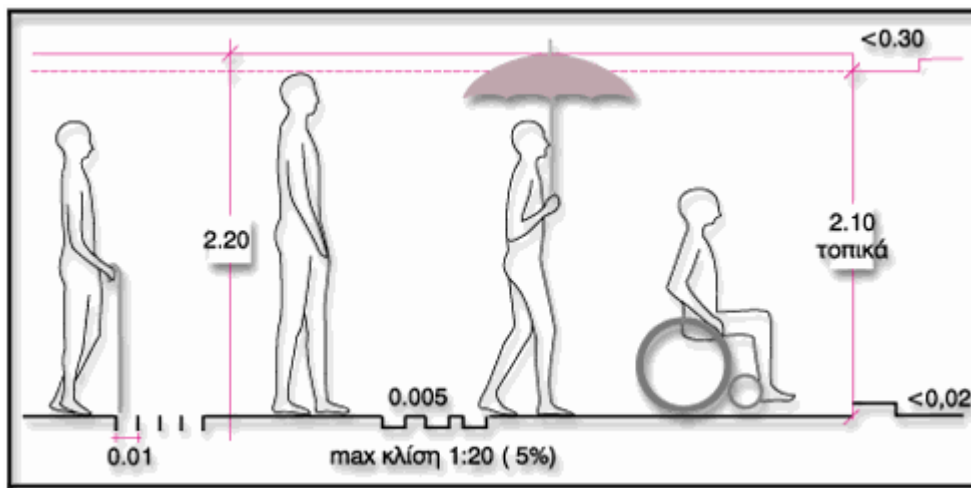
αεροδρομίων κλπ). Η καλύτερη αντιμετώπιση αυτών των περιπτώσεων είναι ο συνδυασμός των χρωματικών ενδείξεων με κείμενο ή πικτογράφημα.



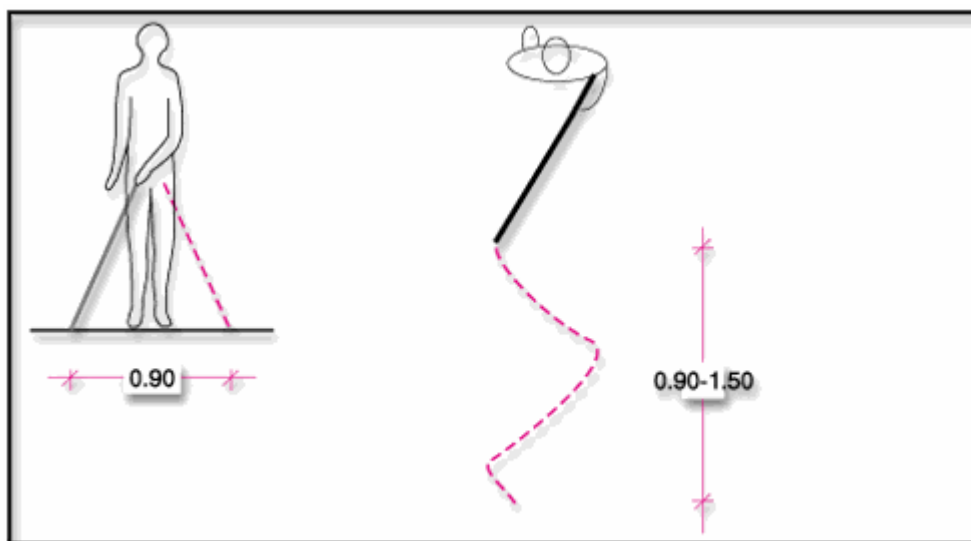
Εικόνα 1: Ελάχιστα ελεύθερα πλάτη όδευσης



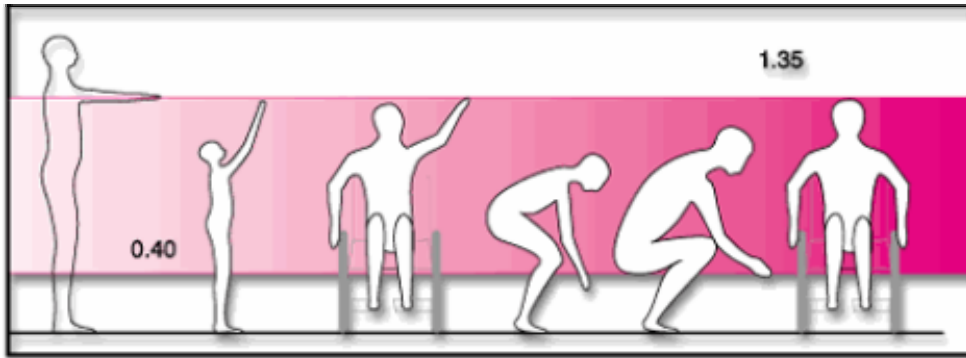
Εικόνα 2: Απαιτούμενος χώρος στροφής αμαξιδίου



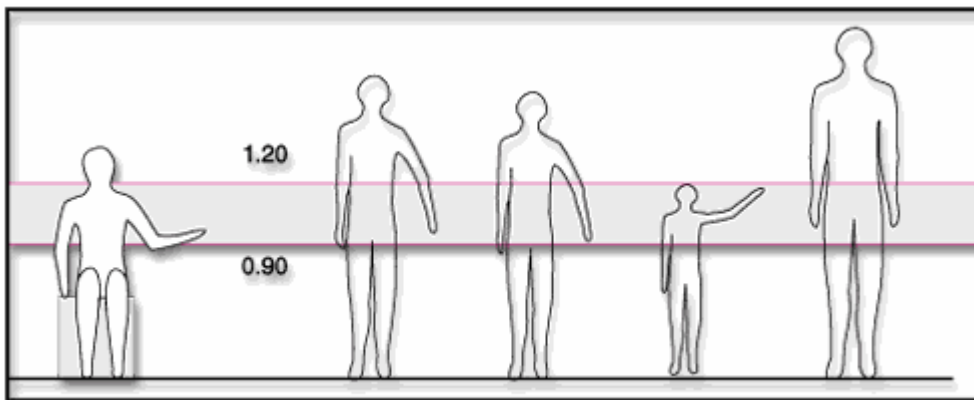
Εικόνα 3: Ελεύθερο ύψος όδευσης – Ανεκτές ανωμαλίες επιπέδου



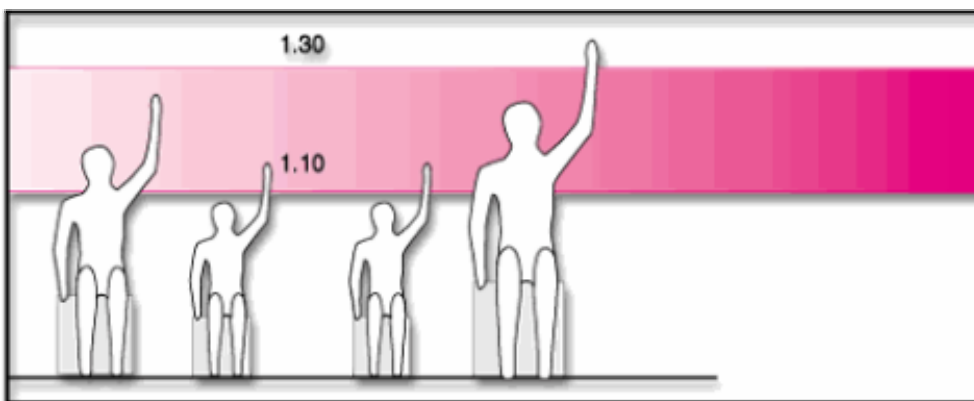
Εικόνα 4: Ελάχιστα ελεύθερα πλάτη όδευσης



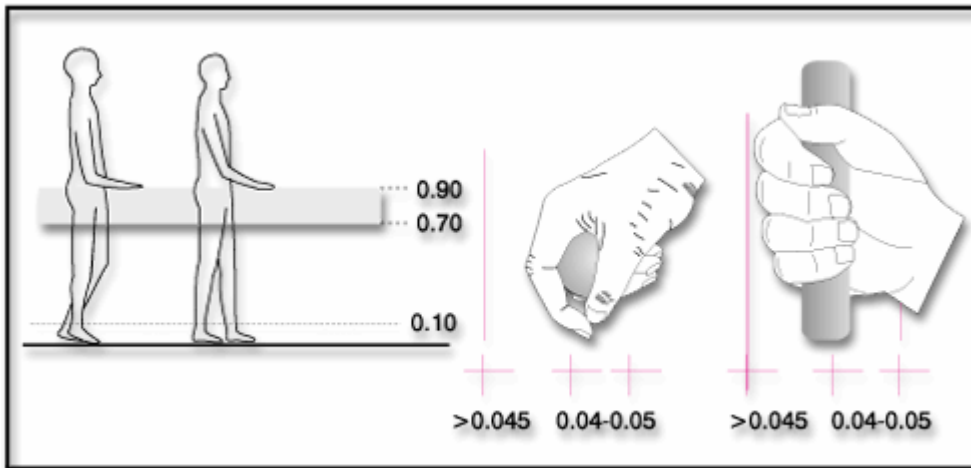
Εικόνα 5: Δυνατότητα προσέγγισης καθ' ύψος



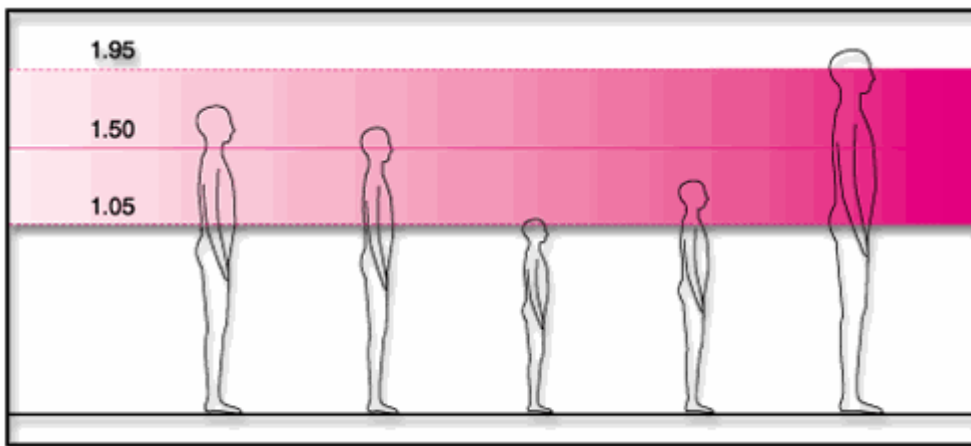
Εικόνα 6: Ζώνη τοποθέτησης μηχανισμών χειρισμού



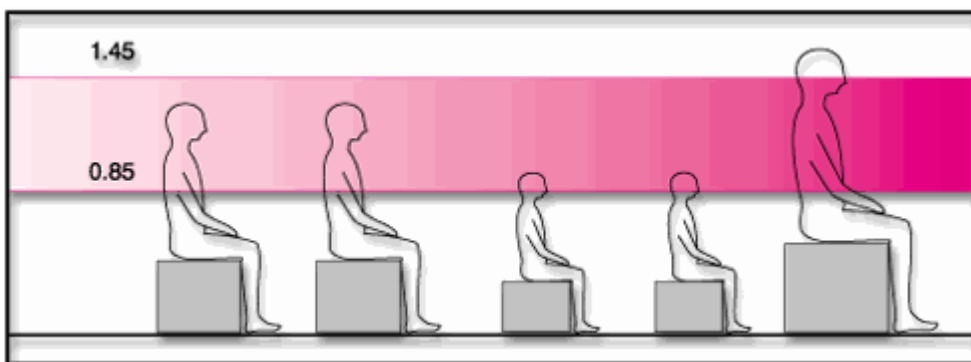
Εικόνα 7: Δυνατότητα Ανάρτησης



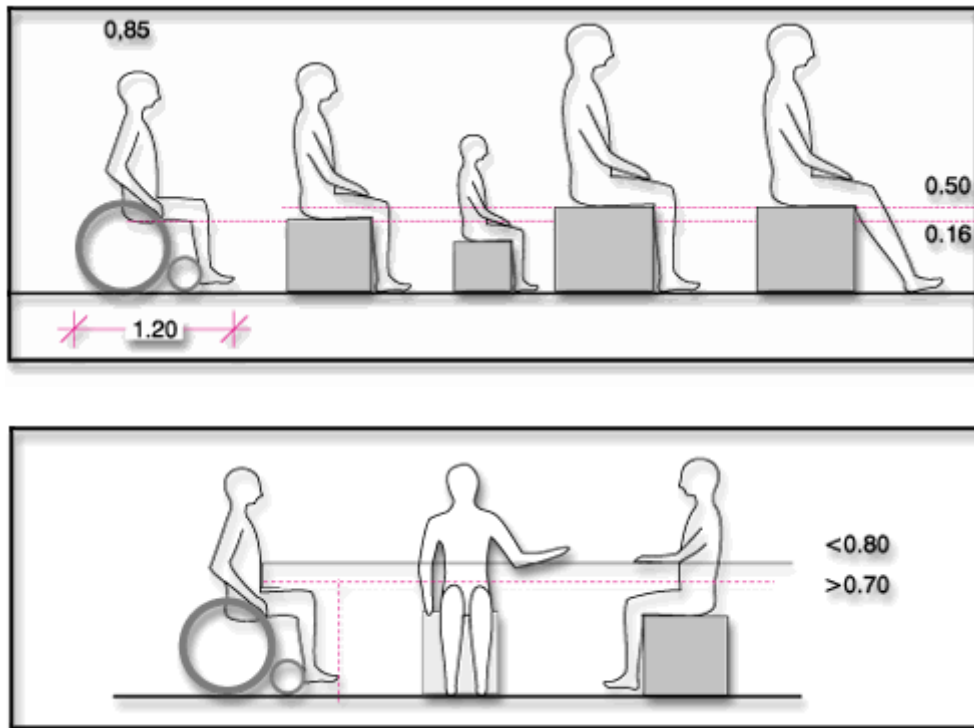
Εικόνα 8: Χειρολισθήρες



Εικόνα 9: Δυνατότητα όρασης σε όρθια στάση



Εικόνα 10: Δυνατότητα όρασης σε καθιστή στάση



Εικόνα 11: Ύψος καθίσματος και πάγκου εργασίας